


УТВЕРЖДАЮ

Директор департамента образования  
администрации г.Нижнего Новгорода

 Е.А.Платонова  
(подпись, расшифровка подписи)

\_\_\_\_\_ 20 \_\_\_\_ г.

**ПЛАН**

**финансово-хозяйственной деятельности на 2019 год, плановый период 2020 – 2021 года**

|  |  |
|--|--|
| Наименование муниципального учреждения                               | Муниципальное бюджетное дошкольное образовательное учреждение "Детский сад № 115 " |
| Дата составления   | 29.12.2018 г   |
| ИНН/КПП  | 5259028450/525901001   |
| Единица измерения  | руб.коп.   |
| Наименование органа, осуществляющего функции и полномочия учредителя | Департамент образования администрации г.Нижнего Новгорода                          |
| Адрес фактического местонахождения муниципального учреждения         | Г.Нижний Новгород, ул.Шалапина, 5а   |

**Сведения о деятельности муниципального учреждения**

- 1.1. Цели деятельности муниципального учреждения (подразделения): согласно устава
- 1.2. Виды деятельности муниципального учреждения (подразделения): согласно устава
- 1.3. Перечень услуг (работ), осуществляемых на платной основе:

Показатели финансового состояния Учреждения  
на 1 января 2019 г.  
(последнюю отчетную дату)

| п/п | Наименование показателя  | Сумма        |
|-----|--|--------------|
| 1   | 2  | 3            |
| 1.  | Нефинансовые активы, всего:  | 23377594,76  |
|     | из них:  | 18719521,20  |
|     | недвижимое имущество, всего:   |              |
|     | в том числе: остаточная стоимость  | 7479747,06   |
|     | особо ценное движимое имущество, всего:  | 4658073,56   |
|     | в том числе: остаточная стоимость  | 493867,13    |
| 2.  | Финансовые активы, всего:  | 131168931,23 |
|     | из них:  | 6030,77      |
|     | денежные средства Учреждения, всего  |              |
|     | в том числе:   | 6030,77      |
|     | денежные средства Учреждения на счетах   |              |
|     | денежные средства Учреждения, размещенные<br>на депозиты в кредитной организации |              |
|     | иные финансовые инструменты  |              |
|     | дебиторская задолженность по доходам   | 130788103,79 |
|     | дебиторская задолженность по расходам  | 374796,67    |
| 3.  | Обязательства, всего:  | 94590,88     |
|     | из них:  |              |
|     | долговые обязательства   |              |
|     | кредиторская задолженность:  | 94590,88     |
|     | в том числе:   |              |
|     | просроченная кредиторская задолженность  |              |

**Показатели по поступлениям и выплатам учреждения с 01 января 2019 года  
МБДОУ "Детский сад № 115"**

| Наименование показателя  | Код строки | Код по бюджетной классификации Российской Федерации | всего                | Объем финансового обеспечения, руб. (с точностью до двух знаков после запятой - 0,00)   |  |  |   |                      | всего       | из них гранты |
|--|------------|---|----------------------|---|--|--|---|----------------------|-------------|---------------|
|  |            |   |                      | в том числе:  |  |  |   |                      |             |               |
|  |            |   |                      | субсидии на финансовое обеспечение выполнения государственного (муниципального) задания из федерального бюджета, бюджета субъекта Российской Федерации (местного бюджета) | субсидии, предоставляемые в соответствии с абзацем вторым пункта 1 статьи 78.1 Бюджетного кодекса Российской Федерации | субсидии на осуществление капитальных вложений | средства обязательного медицинского страхования |                      |             |               |
| <b>1</b>   | <b>2</b>   | <b>3</b>  | <b>4</b>             | <b>5</b>  | <b>6</b>   | <b>7</b>                                       | <b>8</b>  | <b>9</b>             | <b>10</b>   |               |
| <b>Поступления от доходов, всего:</b>  | <b>100</b> | <b>X</b>  | <b>56 700 260,00</b> | <b>46 309 260,00</b>  | <b>0,00</b>  | <b>0,00</b>                                    | <b>0,00</b>                                     | <b>10 391 000,00</b> | <b>0,00</b> |               |
| в том числе:   |            |   |                      |   |  |  |   |                      |             |               |
| доходы от собственности  | 110        | 120   | 0,00                 | X   | X  | X  | X   | 0,00                 | X           |               |
| доходы от оказания услуг, работ  | 120        | 130   | 56 700 260,00        | 46 309 260,00   | X  | X  | 0,00  | 10 391 000,00        | 0,00        |               |
| доходы от штрафов, пеней, иных сумм принудительного изъятия  | 130        | 140   | 0,00                 | X   | X  | X  | X   | 0,00                 | X           |               |
| безвозмездные поступления от национальных организаций, правительств иностранных государств, международных финансовых организаций | 140        | 150   | 0,00                 | X   | X  | X  | X   | 0,00                 | X           |               |
| иные субсидии, предоставляемые из бюджета  | 150        | 180   | 0,00                 | X   | 0,00   | 0,00   | X   | X                    | X           |               |
| прочие доходы  | 160        | 180   | 0,00                 | X   | X  | X  | X   | 0,00                 | X           |               |
| доходы от операций с активами  | 180        | X   | 0,00                 | X   | X  | X  | X   | 0,00                 | X           |               |
| <b>Выплаты по расходам, всего:</b>   | <b>200</b> | <b>X</b>  | <b>56 700 260,00</b> | <b>46 309 260,00</b>  | <b>0,00</b>  | <b>0,00</b>                                    | <b>0,00</b>                                     | <b>10 391 000,00</b> | <b>0,00</b> |               |
| <b>в том числе на: выплаты персоналу всего:</b>  | <b>210</b> |   | <b>38 280 250,00</b> | <b>38 280 250,00</b>  | <b>0,00</b>  | <b>0,00</b>                                    | <b>0,00</b>                                     | <b>0,00</b>          | <b>0,00</b> |               |
| из них:  |            |   |                      |   |  |  |   |                      |             |               |
| оплата труда   |            | 111   | 29 400 500,00        | 29 400 500,00   | 0,00   | 0,00   | 0,00  | 0,00                 | 0,00        |               |
| прочие выплаты   |            | 112   | 750,00               | 750,00  | 0,00   | 0,00   | 0,00  | 0,00                 | 0,00        |               |
| начисления на выплаты по оплате труда  |            | 119   | 8 879 000,00         | 8 879 000,00  | 0,00   | 0,00   | 0,00  | 0,00                 | 0,00        |               |
| <b>социальные и иные выплаты населению, всего</b>  | <b>220</b> |   | <b>0,00</b>          | <b>0,00</b>   | <b>0,00</b>  | <b>0,00</b>                                    | <b>0,00</b>                                     | <b>0,00</b>          | <b>0,00</b> |               |
| из них:  |            |   |                      |   |  |  |   |                      |             |               |
| пособия по социальной помощи населению   |            | 112   | 0,00                 | 0,00  | 0,00   | 0,00   | 0,00  | 0,00                 | 0,00        |               |
| уплату налогов, сборов и иных платежей, всего  | <b>230</b> |   | <b>534 560,00</b>    | <b>534 560,00</b>   | <b>0,00</b>  | <b>0,00</b>                                    | <b>0,00</b>                                     | <b>0,00</b>          | <b>0,00</b> |               |
| из них:  |            |   |                      |   |  |  |   |                      |             |               |
| налог на имущество   |            | 851   | 162 774,00           | 162 774,00  | 0,00   | 0,00   | 0,00  | 0,00                 | 0,00        |               |
| земельный налог  |            | 851   | 371 786,00           | 371 786,00  | 0,00   | 0,00   | 0,00  | 0,00                 | 0,00        |               |

|  |     |     |               |              |      |      |      |      |      |      |               |      |
|--|-----|-----|---------------|--------------|------|------|------|------|------|------|---------------|------|
| налог на негативное воздействие на окружающую среду  |     | 853 | 0,00          | 0,00         | 0,00 | 0,00 | 0,00 | 0,00 | 0,00 | 0,00 | 0,00          | 0,00 |
| безвозмездные перечисления организациям  | 240 |     |               |              |      |      |      |      |      |      |               |      |
| прочие расходы (кроме расходов на закупку товаров, работ, услуг)                           | 250 |     |               |              |      |      |      |      |      |      |               |      |
| расходы на закупку товаров, работ, услуг, всего  | 260 | X   | 17 885 450,00 | 7 494 450,00 | 0,00 | 0,00 | 0,00 | 0,00 | 0,00 | 0,00 | 10 391 000,00 | 0,00 |
| прочая закупка товаров, работ и услуг для обеспечения государственных (муниципальных) нужд |     | 244 | 17 885 450,00 | 7 494 450,00 |      |      |      |      |      |      | 10 391 000,00 | 0,00 |
| Поступление финансовых активов, всего:   | 300 | X   | 0,00          | 0,00         |      |      |      |      |      |      | 0,00          | 0,00 |
| из них:  |     |     |               |              |      |      |      |      |      |      |               |      |
| увеличение остатков средств  | 310 |     | 0,00          | 0,00         |      |      |      |      |      |      | 0,00          | 0,00 |
| прочие поступления   | 320 |     | 0,00          | 0,00         |      |      |      |      |      |      | 0,00          | 0,00 |
| Выбытие финансовых активов, всего  | 400 |     | 0,00          | 0,00         |      |      |      |      |      |      | 0,00          | 0,00 |
| Из них:  |     |     |               |              |      |      |      |      |      |      |               |      |
| уменьшение остатков средств  | 410 |     | 0,00          | 0,00         |      |      |      |      |      |      | 0,00          | 0,00 |
| прочие выбытия   | 420 |     | 0,00          | 0,00         |      |      |      |      |      |      | 0,00          | 0,00 |
| Остаток средств на начало года   | 500 | X   | 6 030,77      | 0,00         |      |      |      |      |      |      | 6 030,77      | 0,00 |
| Остаток средств на конец года  | 600 | X   | 0,00          | 0,00         |      |      |      |      |      |      | 0,00          | 0,00 |

Руководитель


Главный бухгалтер

Исполнитель

Л.В.Катагова  
(расшифровка подписи)

В.К.Фролова  
(расшифровка подписи)

О.Б.Жукова  
(расшифровка подписи)



Показатели по поступлениям и выплатам учреждения с 01 января 2020 года  
МБДОУ "Детский сад № 115"

| Наименование показателя   | Код строки | Код по бюджетной классификации Российской Федерации | всего                | Объем финансового обеспечения, руб. (с точностью до двух знаков после запятой - 0,00)   |  |  |             |                      |             | средства обязательного медицинского страхования | поступления от оказания услуг (выполнения работ) на платной основе и от иной приносящей доход деятельности |
|---|------------|---|----------------------|---|--|--|-------------|----------------------|-------------|---|--|
|   |            |   |                      | в том числе:  |  |  |             |                      |             |   |  |
|   |            |   |                      | субсидии на финансирование обеспечения выполнения государственного (муниципального) задания из федерального бюджета, бюджета субъекта Российской Федерации (местного бюджета) | субсидии, предоставляемые с в соответствии с абзацем вторым пункта 1 статьи 78.1 Бюджетного кодекса Российской Федерации | субсидии на осуществление капитальных вложений | 8           | 9                    | 10          |   |  |
| <b>I</b>  | <b>2</b>   | <b>3</b>  | <b>4</b>             | <b>5</b>  | <b>6</b>   | <b>7</b>                                       | <b>8</b>    | <b>9</b>             | <b>10</b>   |   |  |
| <b>Поступления от доходов, всего:</b>   | <b>100</b> | <b>X</b>  | <b>55 962 360,00</b> | <b>45 571 360,00</b>  | <b>0,00</b>  | <b>0,00</b>                                    | <b>0,00</b> | <b>10 391 000,00</b> | <b>0,00</b> |   |  |
| в том числе:  |            |   |                      |   |  |  |             |                      |             |   |  |
| доходы от собственности   | 110        | 120   | 0,00                 | X   | X  | X  | X           | 0,00                 | X           |   |  |
| доходы от оказания услуг, работ   | 120        | 130   | 55 962 360,00        | 45 571 360,00   | X  | X  | 0,00        | 10 391 000,00        | 0,00        |   |  |
| доходы от штрафов, пеней, иных сумм принудительного изъятия   | 130        | 140   | 0,00                 | X   | X  | X  | X           | 0,00                 | X           |   |  |
| безвозмездные поступления от наднациональных организаций, правительств иностранных государств, международных финансовых организаций | 140        | 150   | 0,00                 | X   | X  | X  | X           | 0,00                 | X           |   |  |
| иные субсидии, предоставленные из бюджета   | 150        | 180   | 0,00                 | X   | 0,00   | 0,00   | X           | X                    | X           |   |  |
| прочие доходы   | 160        | 180   | 0,00                 | X   | X  | X  | X           | 0,00                 | X           |   |  |
| доходы от операций с активами   | 180        | X   | 0,00                 | X   | X  | X  | X           | 0,00                 | X           |   |  |
| <b>Выплаты по расходам, всего:</b>  | <b>200</b> | <b>X</b>  | <b>55 962 360,00</b> | <b>45 571 360,00</b>  | <b>0,00</b>  | <b>0,00</b>                                    | <b>0,00</b> | <b>10 391 000,00</b> | <b>0,00</b> |   |  |
| <b>в том числе на: выплаты персоналу всего:</b>   | <b>210</b> |   | <b>37 037 250,00</b> | <b>37 037 250,00</b>  | <b>0,00</b>  | <b>0,00</b>                                    | <b>0,00</b> | <b>0,00</b>          | <b>0,00</b> |   |  |
| из них:   |            |   |                      |   |  |  |             |                      |             |   |  |
| оплата труда  |            | 111   | 28 445 800,00        | 28 445 800,00   | 0,00   | 0,00   | 0,00        | 0,00                 | 0,00        |   |  |
| прочие выплаты  |            | 112   | 750,00               | 750,00  | 0,00   | 0,00   | 0,00        | 0,00                 | 0,00        |   |  |
| начисления на выплаты по оплате труда   |            | 119   | 8 590 700,00         | 8 590 700,00  | 0,00   | 0,00   | 0,00        | 0,00                 | 0,00        |   |  |
| <b>социальные и иные выплаты населению, всего</b>   | <b>220</b> |   | <b>0,00</b>          | <b>0,00</b>   | <b>0,00</b>  | <b>0,00</b>                                    | <b>0,00</b> | <b>0,00</b>          | <b>0,00</b> |   |  |
| из них:   |            |   |                      |   |  |  |             |                      |             |   |  |
| пособия по социальной помощи населению  |            | 112   | 0,00                 | 0,00  | 0,00   | 0,00   | 0,00        | 0,00                 | 0,00        |   |  |
| <b>уплату налогов, сборов и иных платежей, всего</b>  | <b>230</b> |   | <b>534 560,00</b>    | <b>534 560,00</b>   | <b>0,00</b>  | <b>0,00</b>                                    | <b>0,00</b> | <b>0,00</b>          | <b>0,00</b> |   |  |
| из них:   |            |   |                      |   |  |  |             |                      |             |   |  |
| налог на имущество  |            | 851   | 162 774,00           | 162 774,00  | 0,00   | 0,00   | 0,00        | 0,00                 | 0,00        |   |  |
| земельный налог   |            | 851   | 371 786,00           | 371 786,00  | 0,00   | 0,00   | 0,00        | 0,00                 | 0,00        |   |  |

|  |     |     |               |              |      |      |      |               |      |
|--|-----|-----|---------------|--------------|------|------|------|---------------|------|
| налог на негативное воздействие на окружающую среду  |     | 853 | 0,00          | 0,00         | 0,00 | 0,00 | 0,00 | 0,00          | 0,00 |
| безвозмездные перечисления организациям  | 240 |     |               |              |      |      |      |               |      |
| прочие расходы (кроме расходов на закупку товаров, работ, услуг)                           | 250 |     |               |              |      |      |      |               |      |
| расходы на закупку товаров, работ, услуг, всего  | 260 | X   | 18 390 550,00 | 7 999 550,00 | 0,00 | 0,00 | 0,00 | 10 391 000,00 | 0,00 |
| прочая закупка товаров, работ и услуг для обеспечения государственных (муниципальных) нужд | 244 |     | 18 390 550,00 | 7 999 550,00 | 0,00 | 0,00 | 0,00 | 10 391 000,00 | 0,00 |
| Поступление финансовых активов, всего:   | 300 | X   | 0,00          | 0,00         | 0,00 | 0,00 | 0,00 | 0,00          | 0,00 |
| из них:  |     |     |               |              |      |      |      |               |      |
| увеличение остатков средств  | 310 |     | 0,00          | 0,00         | 0,00 | 0,00 | 0,00 | 0,00          | 0,00 |
| прочие поступления   | 320 |     | 0,00          | 0,00         | 0,00 | 0,00 | 0,00 | 0,00          | 0,00 |
| Выбытие финансовых активов, всего  | 400 |     | 0,00          | 0,00         | 0,00 | 0,00 | 0,00 | 0,00          | 0,00 |
| Из них:  |     |     |               |              |      |      |      |               |      |
| уменьшение остатков средств  | 410 |     | 0,00          | 0,00         | 0,00 | 0,00 | 0,00 | 0,00          | 0,00 |
| прочие выбытия   | 420 |     | 0,00          | 0,00         | 0,00 | 0,00 | 0,00 | 0,00          | 0,00 |
| Остаток средств на начало года   | 500 | X   | 0,00          | 0,00         | 0,00 | 0,00 | 0,00 | 0,00          | 0,00 |
| Остаток средств на конец года  | 600 | X   | 0,00          | 0,00         | 0,00 | 0,00 | 0,00 | 0,00          | 0,00 |

Л.В.Каталова  
(расшифровка подписей)  
В.К.Фролова  
(расшифровка подписей)  
О.Б.Жукова  
(расшифровка подписей)

Руководитель \_\_\_\_\_ (подпись)  
Главный бухгалтер \_\_\_\_\_ (подпись)  
Исполнитель \_\_\_\_\_ (подпись)



Показатели по поступлениям и выплатам учреждения с 01 января 2021 года  
МБДОУ "Детский сад № 115"

| Наименование показателя   | Код строки | Код по бюджетной классификации Российской Федерации | всего                | Объем финансового обеспечения, руб. (с точностью до двух знаков после запятой - 0,00)  |  |  |   |  |                | в том числе: |  |
|---|------------|---|----------------------|--|--|--|---|--|----------------|--------------|--|
|   |            |   |                      | субсидии на выполнение государственного задания (муниципального бюджета, из федерального бюджета, бюджета субъекта Российской Федерации (местного бюджета) | субсидии, предоставляемые в соответствии с абзацем вторым пункта 1 статьи 78.1 Бюджетного кодекса Российской Федерации | субсидии на осуществление капитальных вложений | средства обязательного медицинского страхования | поступления от оказания услуг (выполнения работ) на платной основе и от иной приносящей доход деятельности |                |              |  |
|   |            |   |                      |  |  |  |   | всего  | из них: гранты |              |  |
| <b>1</b>  | <b>2</b>   | <b>3</b>  | <b>4</b>             | <b>5</b>   | <b>6</b>   | <b>7</b>                                       | <b>8</b>  | <b>9</b>   | <b>10</b>      |              |  |
| <b>Поступления от доходов, всего:</b>   | <b>100</b> | <b>X</b>  | <b>55 140 360,00</b> | <b>44 749 360,00</b>   | <b>0,00</b>  | <b>0,00</b>                                    | <b>0,00</b>                                     | <b>10 391 000,00</b>   | <b>0,00</b>    |              |  |
| в том числе:  |            |   |                      |  |  |  |   |  |                |              |  |
| доходы от собственности   | 110        | 120   | 0,00                 | X  | X  | X  | X   | 0,00   | X              |              |  |
| доходы от оказания услуг, работ   | 120        | 130   | 55 140 360,00        | 44 749 360,00  | X  | X  | 0,00  | 10 391 000,00  | 0,00           |              |  |
| доходы от штрафов, пеней, иных сумм принудительного изъятия   | 130        | 140   | 0,00                 | X  | X  | X  | X   | 0,00   | X              |              |  |
| безвозмездные поступления от наднациональных организаций, правительств иностранных государств, международных финансовых организаций | 140        | 150   | 0,00                 | X  | X  | X  | X   | 0,00   | X              |              |  |
| иные субсидии, предоставленные из бюджета   | 150        | 180   | 0,00                 | X  | 0,00   | 0,00   | X   | X  | X              |              |  |
| прочие доходы   | 160        | 180   | 0,00                 | X  | X  | X  | X   | 0,00   |                |              |  |
| доходы от операций с активами   | 180        | X   | 0,00                 | X  | X  | X  | X   | 0,00   | X              |              |  |
| <b>Выплаты по расходам, всего:</b>  | <b>200</b> | <b>X</b>  | <b>55 140 360,00</b> | <b>44 749 360,00</b>   | <b>0,00</b>  | <b>0,00</b>                                    | <b>0,00</b>                                     | <b>10 391 000,00</b>   | <b>0,00</b>    |              |  |
| <b>в том числе на: выплаты персоналу всего:</b>   | <b>210</b> |   | <b>36 024 550,00</b> | <b>36 024 550,00</b>   | <b>0,00</b>  | <b>0,00</b>                                    | <b>0,00</b>                                     | <b>0,00</b>  | <b>0,00</b>    |              |  |
| из них:   |            |   |                      |  |  |  |   |  |                |              |  |
| оплата труда  |            | 111   | 27 668 000,00        | 27 668 000,00  | 0,00   | 0,00   | 0,00  | 0,00   | 0,00           |              |  |
| прочие выплаты  |            | 112   | 750,00               | 750,00   | 0,00   | 0,00   | 0,00  | 0,00   | 0,00           |              |  |
| начисления на выплаты по оплате труда   |            | 119   | 8 355 800,00         | 8 355 800,00   | 0,00   | 0,00   | 0,00  | 0,00   | 0,00           |              |  |
| <b>социальные и иные выплаты населению, всего</b>   | <b>220</b> |   | <b>0,00</b>          | <b>0,00</b>  | <b>0,00</b>  | <b>0,00</b>                                    | <b>0,00</b>                                     | <b>0,00</b>  | <b>0,00</b>    |              |  |
| из них:   |            |   |                      |  |  |  |   |  |                |              |  |
| пособия по социальной помощи населению  |            | 112   | 0,00                 | 0,00   | 0,00   | 0,00   | 0,00  | 0,00   | 0,00           |              |  |
| <b>уплату налогов, сборов и иных платежей, всего</b>  | <b>230</b> |   | <b>534 560,00</b>    | <b>534 560,00</b>  | <b>0,00</b>  | <b>0,00</b>                                    | <b>0,00</b>                                     | <b>0,00</b>  | <b>0,00</b>    |              |  |
| из них:   |            |   |                      |  |  |  |   |  |                |              |  |
| налог на имущество  |            | 851   | 162 774,00           | 162 774,00   | 0,00   | 0,00   | 0,00  | 0,00   | 0,00           |              |  |
| земельный налог   |            | 851   | 371 786,00           | 371 786,00   | 0,00   | 0,00   | 0,00  | 0,00   | 0,00           |              |  |

|  |            |      |               |              |             |             |             |             |               |
|--|------------|------|---------------|--------------|-------------|-------------|-------------|-------------|---------------|
| налог на негативное воздействие на окружающую среду  | 853        | 0,00 | 0,00          | 0,00         | 0,00        | 0,00        | 0,00        | 0,00        | 0,00          |
| <b>безвозмездные перечисления организациям</b>   | <b>240</b> |      |               |              |             |             |             |             |               |
| прочие расходы (кроме расходов на закупку товаров, работ, услуг)                           | 250        |      |               |              |             |             |             |             |               |
| расходы на закупку товаров, работ, услуг, всего  | 260        | X    | 18 581 250,00 | 8 190 250,00 | 0,00        | 0,00        | 0,00        | 0,00        | 10 391 000,00 |
| прочая закупка товаров, работ и услуг для обеспечения государственных (муниципальных) нужд | 244        |      | 18 581 250,00 | 8 190 250,00 | 0,00        | 0,00        | 0,00        | 0,00        | 10 391 000,00 |
| <b>Поступление финансовых активов, всего:</b>  | <b>300</b> | X    | <b>0,00</b>   | <b>0,00</b>  | <b>0,00</b> | <b>0,00</b> | <b>0,00</b> | <b>0,00</b> | <b>0,00</b>   |
| из них:  |            |      |               |              |             |             |             |             |               |
| увеличение остатков средств  | 310        |      | 0,00          | 0,00         | 0,00        | 0,00        | 0,00        | 0,00        | 0,00          |
| прочие поступления   | 320        |      | 0,00          | 0,00         | 0,00        | 0,00        | 0,00        | 0,00        | 0,00          |
| <b>Выбытие финансовых активов, всего</b>   | <b>400</b> |      | <b>0,00</b>   | <b>0,00</b>  | <b>0,00</b> | <b>0,00</b> | <b>0,00</b> | <b>0,00</b> | <b>0,00</b>   |
| Из них:  |            |      |               |              |             |             |             |             |               |
| уменьшение остатков средств  | 410        |      | 0,00          | 0,00         | 0,00        | 0,00        | 0,00        | 0,00        | 0,00          |
| прочие выбытия   | 420        |      | 0,00          | 0,00         | 0,00        | 0,00        | 0,00        | 0,00        | 0,00          |
| Остаток средств на начало года   | 500        | X    | 0,00          | 0,00         | 0,00        | 0,00        | 0,00        | 0,00        | 0,00          |
| Остаток средств на конец года  | 600        | X    | 0,00          | 0,00         | 0,00        | 0,00        | 0,00        | 0,00        | 0,00          |



Руководитель

Главный бухгалтер

Исполнитель

*(подпись)*  
*(подпись)*  
*(подпись)*

Л.В.Каталова  
(расшифровка подписи)

В.К.Фролова  
(расшифровка подписи)

О.Б.Жукова  
(расшифровка подписи)



**Показатели выплат по расходам на закупку товаров, работ, услуг  
МБДОУ "Детский сад № 115"**

Таблица 2.1

| Наименование показателя   | Код строки | Год начала закупки | Сумма выплат по расходам на закупку товаров, работ и услуг (руб.)<br>в том числе: |  |  |   |  |  |   |  |  |   |  |  |  |  |  |  |  |  |
|---|------------|--------------------|---|--|--|---|--|--|---|--|--|---|--|--|--|--|--|--|--|--|
|   |            |                    | всего на закупки  |  |  |   |  |  | в соответствии с ФЗ от 5 апреля 2013 г. №44-ФЗ «О контрактной системе в сфере закупок товаров, работ, услуг для обеспечения государственных и муниципальных нужд» |  |  |   |  |  | в соответствии с ФЗ от 18 июля 2011 г. № 223-ФЗ «О закупках товаров, работ, услуг отдельными видами юридических лиц» |  |  |  |  |  |
|   |            |                    | на 2019 год<br>(очередной финансовый год)   | на 2020 год<br>(1-й год планового периода) | на 2021 год<br>(2-й год планового периода) | на 2019 год<br>(очередной финансовый год) | на 2020 год<br>(1-й год планового периода) | на 2021 год<br>(2-й год планового периода) | на 2019 год<br>(очередной финансовый год)   | на 2020 год<br>(1-й год планового периода) | на 2021 год<br>(2-й год планового периода) | на 2019 год<br>(очередной финансовый год) | на 2020 год<br>(1-й год планового периода) | на 2021 год<br>(2-й год планового периода) |  |  |  |  |  |  |
| Выплаты по расходам на закупку товаров, работ, услуг всего:                           | 2          | 3                  | 4   | 5  | 6  | 7   | 8  | 9  | 10  | 11   | 12   | 0,00                                      | 0,00                                       | 0,00                                       |  |  |  |  |  |  |
| в том числе: на оплату контрактов, заключенных до начала очередного финансового года: | 1001       | X                  | 0,00  | 0,00                                       | 0,00                                       | 0,00                                      | 0,00                                       | 0,00                                       | 0,00  | 0,00                                       | 0,00                                       | 0,00                                      | 0,00                                       | 0,00                                       |  |  |  |  |  |  |
| на закупку товаров работ, услуг по году начала закупки:                               | 2001       | 2018               | 17 885 450,00   | 18 390 550,00                              | 18 581 250,00                              | 17 885 450,00                             | 18 390 550,00                              | 18 581 250,00                              | 17 885 450,00   | 18 390 550,00                              | 18 581 250,00                              | 0,00                                      | 0,00                                       | 0,00                                       |  |  |  |  |  |  |

Руководитель


Главный бухгалтер

Исполнитель

Л.В. Католава  
(расшифровка подписей)

В.К. Фролова  
(расшифровка подписей)

О.Б. Жукова  
(расшифровка подписей)



**Сведения  
о средствах, поступающих во временное распоряжение учреждения  
на очередной финансовый 2019 год и плановый 2020-2021 гг.  
МБДОУ "Детский сад № 115"**

Таблица 3

| Наименование показателя        | Код строки | Сумма (руб.) |
|--------------------------------|------------|--------------|
| 1                              | 2          | 3            |
| Остаток средств на начало года | 010        | 0,00         |
| Остаток средств на конец года  | 020        | 0,00         |
| Поступление                    | 030        | 0,00         |
| Выбытие                        | 040        | 0,00         |

**Справочная информация**

Таблица 4

| Наименование показателя                                      | Код строки | Сумма (тыс.руб.) |
|--|------------|------------------|
| 1  | 2          | 3                |
| Объем публичных обязательств, всего:                         | 010        | 0,00             |
| Объем бюджетных инвестиций (в части переданных полномочий)   | 020        | 0,00             |
| Объем средств, поступивших во временное распоряжение, всего: | 030        | 0,00             |

Руководитель

Главный бухгалтер

Исполнитель



Л.В.Каталова  
(расшифровка подписи)

В.К.Фролова  
(расшифровка подписи)

О.Б.Жукова  
(расшифровка подписи)

**Производственные показатели по МБДОУ № 115  
на 2019 год**

|  | Учено в ПФХД на 2019 год |               |                 |                  |               |                 |
|--|--------------------------|---------------|-----------------|------------------|---------------|-----------------|
|  | на начало года           | на конец года | средне- годовое | на начало года   | на конец года | средне- годовое |
|  | Количество групп         |               |                 | Количество детей |               |                 |
| <b>Всего, в том числе:</b>                   | <b>16</b>                | <b>20</b>     | <b>17,3</b>     | <b>399</b>       | <b>479</b>    | <b>426</b>      |
| 12 час                                       | 16                       | 20            | 17,3            | 399              | 479           | 426             |
| <b>Группы общеразвивающей направленности</b> | <b>13</b>                | <b>17</b>     | <b>14</b>       | <b>331</b>       | <b>412</b>    | <b>358</b>      |
| 12 час                                       | 13                       | 17            | 14              | 331              | 412           | 358             |
| <b>Группы комбинированной направленности</b> | <b>0</b>                 | <b>0</b>      | <b>0</b>        | <b>0</b>         | <b>0</b>      | <b>0</b>        |
| 12 час                                       | 0                        | 0             | 0               | 0                | 0             | 0               |
| <b>Группы компенсирующей направленности</b>  | <b>3</b>                 | <b>3</b>      | <b>3</b>        | <b>68</b>        | <b>67</b>     | <b>68</b>       |
| 12 час                                       | 3                        | 3             | 3               | 68               | 67            | 68              |
| <b>Ясли</b>                                  | <b>1</b>                 | <b>5</b>      | <b>2,3</b>      | <b>27</b>        | <b>105</b>    | <b>53</b>       |
| <b>Группы общеразвивающей направленности</b> | <b>1</b>                 | <b>5</b>      | <b>2,3</b>      | <b>27</b>        | <b>105</b>    | <b>53</b>       |
| 12 час                                       | 1                        | 5             | 2,3             | 27               | 105           | 53              |
| <b>Детский сад</b>                           | <b>15</b>                | <b>15</b>     | <b>15</b>       | <b>372</b>       | <b>374</b>    | <b>373</b>      |
| 12 час                                       | 15                       | 15            | 15              | 372              | 374           | 373             |
| <b>Группы общеразвивающей направленности</b> | <b>12</b>                | <b>12</b>     | <b>12</b>       | <b>304</b>       | <b>307</b>    | <b>305</b>      |
| 12 час                                       | 12                       | 12            | 12              | 304              | 307           | 305             |
| <b>Группы компенсирующей направленности</b>  | <b>3</b>                 | <b>3</b>      | <b>3</b>        | <b>68</b>        | <b>67</b>     | <b>68</b>       |
| 12 час                                       | 3                        | 3             | 3               | 68               | 67            | 68              |

Руководитель учреждения  
Ведущий экономист



Расчеты (обоснования) страховых взносов на обязательное страхование в Пенсионный фонд РФ, в Фонд социального страхования РФ, в Федеральный фонд обязательного медицинского страхования по МДОУ "Детский сад №115" на 2019 год

| N п/п | Наименование государственного внебюджетного фонда  | Размер базы для начисления страховых взносов, руб. | Сумма взноса, руб. |
|-------|--|--|--------------------|
| 1     | 2  | 3  | 4                  |
| 1     | Страховые взносы в Пенсионный фонд Российской Федерации, всего   | x  |                    |
| 1.1.  | в том числе:<br>по ставке 22,0%  | 29 400 500,00                                      | 6 468 159,00       |
| 1.2.  | по ставке 10,0%  |  |                    |
| 1.3.  | с применением пониженных тарифов взносов в Пенсионный фонд Российской Федерации для отдельных категорий плательщиков               |  |                    |
| 2     | Страховые взносы в Фонд социального страхования Российской Федерации, всего  | x  |                    |
| 2.1.  | в том числе:<br>обязательное социальное страхование на случай временной нетрудоспособности и в связи с материнством по ставке 2,9% | 29 400 500,00                                      | 852 614,50         |
| 2.2.  | с применением ставки взносов в Фонд социального страхования Российской Федерации по ставке 0,0%                                    |  |                    |
| 2.3.  | обязательное социальное страхование от несчастных случаев на производстве и профессиональных заболеваний по ставке 0,2%            | 29 400 500,00                                      | 58 801,00          |
| 2.4.  | обязательное социальное страхование от несчастных случаев на производстве и профессиональных заболеваний по ставке 0, %<br><*>     |  |                    |
| 2.5.  | обязательное социальное страхование от несчастных случаев на производстве и профессиональных заболеваний по ставке 0, %<br><*>     |  |                    |
| 3     | Страховые взносы в Федеральный фонд обязательного медицинского страхования, всего (по ставке 5,1%)                                 | 29 400 500,00                                      | 1 499 425,50       |
|       | Итого:   | x  | 8 879 000,00       |

Руководитель учреждения  
Ведущий экономист




Расчет (обоснование) расходов на оплату услуг связи  
по МБДОУ № "Детский сад №115" на 2019 год

| № п/п | Наименование расходов                                    | Количество номеров | Количество платежей в год | Стоимость за единицу, руб. | Сумма, руб. (гр. 3 x гр. 4 x гр. 5) |
|-------|--|--------------------|---------------------------|----------------------------|-------------------------------------|
| 1     | 2  | 3                  | 4                         | 5                          | 6                                   |
| 1.    | Предоставление в постоянное пользование абоненской линии | 3                  | 12                        | 247,80                     | 8 920,80                            |
| 2.    | Предоставление местных телефонных соединений             | 2068               | 12                        | 0,6608                     | 16 397,20                           |
| 3.    | Пользование сетью Интернет                               | 2                  | 12                        | 1300                       | 31 200,00                           |
|       | Итого:   | x                  | x                         | x                          | 56 518,00                           |

Примечание.

Одна телефонная точка-прямая связь с пожарной охраной

Руководитель учреждения  
Ведущий экономист



**Расчет (обоснование) расходов на оплату коммунальных услуг на 2019 год по  
МБДОУ "Детский сад № 115"**

**"Электроэнергия"**

| Исчислено с К - 1,03 на год |                 |               |               | Утверждено<br>на 2019 г |
|-----------------------------|-----------------|---------------|---------------|-------------------------|
| Лимит<br>кВт                | Напря-<br>жение | Тариф<br>руб. | Сумма<br>руб. |                         |
| 115 000                     | СН 2            | 7,58          | 871 792,00    | 1 180 800               |
| 52 000                      | НН              | 8,43          | 438 120,80    |                         |

**"Теплоэнергия"**

| Исчислено с К - 1,043 на год |           |               |               | Утверждено<br>на 2019 г |
|------------------------------|-----------|---------------|---------------|-------------------------|
| Показатель                   | Лимит     | Тариф<br>руб. | Сумма<br>руб. |                         |
| Тепловая энергия             | 1 134,52  | 1 048,82      | 1 189 908,48  | 2 825 000               |
| Тепловая мощность            | 0,3380    | 330 676,80    | 1 341 225,10  |                         |
| Потребление<br>холодной воды | 2 601,48  | 18,29         | 47 581,07     |                         |
| Потребление<br>теплоносителя |           | 66,15         | 0,00          |                         |
| Содержание системы<br>ХВС    | 0,3097    | 14 515,99     | 53 947,23     |                         |
| Тепловая мощность<br>ГВС     | 0,0204402 | 327 402,80    | 80 306,14     |                         |
| Итого                        |           |               | 2 829 625,64  |                         |

**"Оплата водоснабжения помещений"**

**Водопотребление**

| Исчислено на год |               |               |
|------------------|---------------|---------------|
| Лимит<br>куб.л   | Тариф<br>руб. | Сумма<br>руб. |
| 10799,46         | 15,5000       | 167391,63     |

Негативное воздействие на окружающую среду: 4000,00

Ремонтные работы

Обслуживание холодного водоснабжения: 182297,76

**Водоотведение**

| Исчислено на год |               |               |
|------------------|---------------|---------------|
| Лимит<br>куб.л   | Тариф<br>руб. | Сумма<br>руб. |
| 13130,21         | 16,09         | 211265,00     |

| Всего                 | Исчислено с НДС | Исчислено с к 1,04 | Утверждено |
|-----------------------|-----------------|--------------------|------------|
| водоснабжение на год: | 661 926,18      | 692 403            | 551 000,00 |

Руководитель учреждения

Ведущий экономист



**Расчет (обоснование) расходов на оплату работ, услуг по содержанию имущества по МБДОУ "Детский сад № 115" на 2019 год**

| N п/п | Наименование расходов               | Объект   | Количество работ (услуг) | Стоимость работ (услуг), руб. |
|-------|-------------------------------------|----------|--------------------------|-------------------------------|
| 1     | 2                                   | 3        | 4                        | 5                             |
| 1     | <b>Эк. ст. 225 219:</b>             | <b>х</b> | <b>х</b>                 | <b>127 516,00</b>             |
|       | Вывоз мусора                        |          | 151,8 м <sup>3</sup>     | 127 516,00                    |
| 2     | <b>Эк. ст. 225 700:</b>             | <b>х</b> | <b>х</b>                 | <b>299 692,00</b>             |
|       | Дератизация                         |          | 4                        | 40 058,00                     |
|       | Доочистка воды                      |          | 4                        | 38 640,00                     |
|       | Обслуживание АПС                    |          | 4                        | 19 866,00                     |
|       | Обслуживание "Стрелец - мониторинг" |          | 12                       | 37 800,00                     |
|       | Обслуживание тревожной кнопки       |          | 12                       | 7 373,00                      |
|       | Опрессовка                          |          | 1                        | 28 350,00                     |
|       | Замеры сопротивления                |          | 1                        | 20 000,00                     |
|       | Огнезащитная обработка              |          | 1                        | 45 000,00                     |
|       | Зарядка огнетушителей               |          | 1                        | 15 000,00                     |
|       | Ремонт оборудования                 |          | 2                        | 27 605,00                     |
|       | Лабораторные исследования песка     |          | 1                        | 20 000,00                     |
|       |                                     |          |                          |                               |
|       |                                     |          |                          |                               |

Руководитель учреждения

Ведущий экономист



Расчет (обоснование) расходов на оплату прочих работ, услуг по МБДОУ  
"Детский сад № 115" на 2019 год

| № п/п | Наименование расходов                     | Количество договоров | Стоимость услуги, руб. |
|-------|---|----------------------|------------------------|
| 1     | 2   | 3                    | 4                      |
| 1     | <b>Эк. ст. 226 123:</b>                   | <b>х</b>             | <b>36 724,00</b>       |
|       | Охрана (ведомственная и вневедомственная) | 2                    | 36 724,00              |
| 2     | <b>Эк. ст. 226 700:</b>                   | <b>х</b>             | <b>257 000,00</b>      |
|       | Медицинский осмотр                        | 2                    | 190 000,00             |
|       | Ключ ЭЦП                                  | 1                    | 1 000,00               |
|       | Курсы повышения квалификации              | 2                    | 18 000,00              |
|       | Санитарно-гигиеническое обслуживание      | 2                    | 28 000,00              |
|       | Установка счетчиков ХВД                   | 2                    | 20 000,00              |
|       | <b>Субвенция</b>                          |                      |                        |
| 1     | <b>Эк. ст. 226 700:</b>                   | <b>х</b>             | <b>150 000,00</b>      |
|       | Программное обеспечение                   | 3                    | 150 000,00             |

Руководитель учреждения

Ведущий экономист





Расчеты (обоснования) выплат персоналу по уходу за ребенком  
по МДОУ № 115 на 2019 год

| №п/п | Наименование расходов   | Количество работников,получающих пособие | Количество выплат в год на 1 работника | Размер выплаты (пособия) в месяц (руб.) | Сумма,руб. гр.3*гр.4*гр.5 |
|------|---|--|--|---|---------------------------|
| 1    | 2   | 3  | 4                                      | 5                                       | 6                         |
| 1    | Ежемесячные компенсационные выплаты сотрудникам,находящимся в готпуске по уходу за ребенком | 1  | 12                                     | 50                                      | 600,00                    |
| 2    | Ежемесячные компенсационные выплаты сотрудникам,находящимся в готпуске по уходу за ребенком | 1  | 3                                      | 50                                      | 150,00                    |
|      |   |  |  |   | 750,00                    |

Руководитель учреждения  
Ведущий экономист



Расчет (обоснование) расходов на уплату налогов, сборов и иных платежей по МДОУ " Детский сад №115" на 2019 год

| N п/п | Наименование расходов     | Налоговая база, руб. | Ставка налога, % | Сумма исчисленного налога, подлежащего уплате, руб. (гр. 3 x гр. 4 / 100) | Утверждено на 2019 г |
|-------|---------------------------|----------------------|------------------|---|----------------------|
| 1     | 2                         | 3                    | 4                | 5   | 6                    |
| 1.    | Земельный налог           | 37 160 012,66        | 1,0005           | 371 785,93  | 371 786,00           |
| 2.    | Налог на имущество        | 7 398 834,00         | 2,20             | 162 774,35  | 162 774,00           |
| 3.    | Налог на окружающую среду |                      |                  |   |                      |
|       | Итого:                    | 44 558 846,66        | x                | 534 560,27  | 534 560,00           |

Руководитель учреждения

Ведущий экономист

