

13.04.2020

Список дел на день.

1. Рассказать ребенку легенды о цветах — сирени:

Пришла Весна и высоко подняла Солнце в небо, растопила на полях и лугах снега, но этого ей показалось мало и решила она всё украсить вокруг.

Увидела радугу, созданную Солнцем из капель дождя и решила яркими красками её украсить луга и поля. Там, где проходила Весна, распускались красные, оранжевые, желтые, синие, голубые цветы, поднимались зелёные травы. Двигалась Весна с юга на север и всё оживало вокруг. Когда же Весна достигла севера, в запасе у нее остались только фиолетовые и белые цвета. Бросила Весна фиолетовый цвет радуги на растущие внизу кустарники, и они покрылись красивыми прекрасными сиреневыми соцветиями, да такими, что из-за них совсем не было видно листьев. За эти сиреневые цветы и назвали кустарник сиренью, но у Весны ещё остался и белый цвет. Щедро рассыпала она его над северной землей. И появилась белая сирень. Север не избалован обилием цветов. Любому цветку здесь рады, горячо полюбили северяне сирень, едва ли не в каждом саду сейчас можно встретить это душистое сиреневое или белоснежное чудо!

Православные храмы украшают ветками сирени и березы, считая их символом обновления и очищения человеческой души.

2. Рассмотреть с ребенком цветочный фотоальбом.

3. Понаблюдать с ребенком за цветами, распускающимися в воде.

4. Предложить ребенку выложить цветы из пуговиц и трубочек.

5. Посмотреть мультфильмы про Смешариков из сборника «Ботаника».

14.04.2020

Список дел на день.

1. Рассказать ребенку легенды о цветах – ромашка:

Очень трогательная и грустная история повествует о том, откуда на Земле появились ромашки.

Давненько это было. В одной деревушке жила одна девушка по имени Мария. Во всей округе не было прекраснее её. Влюбилась красавица в парня по имени Роман из соседней деревни. И Роман полюбил Марию. Каждый день гуляли влюблённые по лесам, собирали ягоды, грибы, цветы.

Однажды Роману приснился сон, будто старец преподносит ему невиданный цветок - с ярко желтой сердцевинкой и белыми вытянутыми лепестками вокруг. Когда Роман пробудился, увидел, что на его кровати действительно лежит этот цветок. Этот цветок подарил юноша своей возлюбленной. Девушка никогда раньше не видела такого простого и в то же время нежного цветка. Она была в восторге от столь необычного подарка и решила назвать его ласковым именем - Ромашка. Захотела Мария, чтобы все влюбленные могли наслаждаться красотой ромашки и попросила Романа возвратиться в страну снов, чтобы собрать целый букет ромашек. Роман не смог отказать любимой и отправился в путь. Долго

бродил он по просторам Земли, пока разыскал царство сновидений. Его владыка согласился подарить целое поле ромашек при условии, что Роман навсегда останется в царстве сновидений. Юноша был готов на все ради своей любимой, и поэтому навсегда остался в стране снов. С тоской девушка ждала возвращения Романа, но возлюбленный так и не появился. Однажды утром, увидела Марья ромашковое поле у своего дома. Она догадалась, что Роман жив и любит ее, но они не смогут быть вместе. С тех самых пор ромашка считается символом влюбленных.

2. Разучить с детьми пальчиковую гимнастику «Цветок» и стихи о цветах.

Вырос высокий цветок на поляне,

Утром он летним раскрыв лепестки.

Всем лепесткам красоту и питание

Дружно дают под землёй корешки.

На первую строчку - руки в вертикальном положении, ладони прижаты друг к другу, развести пальцы и слегка округлить их.

На вторую строчку - развести пальцы.

на третью - ритмичное движение пальцами вместе -врозь.

На четвёртую- ладони опустить вниз и тыльной стороной приложить друг к другу, пальцы развести.

15.04.2020.

Список дел на день.

1.Рассказать ребенку легенды о цветах примуле: Этот скромный цветок начинает своё цветение, как только пригреет солнце и сойдет снег. С самых давних пор он воспевался в **легендах** и сказаниях разных народов. Есть скандинавская **легенда**, рассказывающая о том, что цветами **примулы**, похожими на связку ключей, богиня Фрейя открывает весну, в Германии – это цветы замужества, в Британии считали, что в цветах **примулы** прячутся маленькие феи, которые в ночные часы подвешивают на цветах капельки росы, и те светятся, словно крошечные фонарики.

Есть еще одна **легенда о происхождении примулы**. На одном из прекрасных лугов жила белокурая принцесса - эльф, которая влюбилась в красивого юношу, а он ее почему то не замечал. В отчаянии принцесса попросила волшебницу, чтобы молодой человек ответил ей взаимностью. И волшебница превратила принцессу в **примулу - цветок**, который первым распускается весной, и пройти мимо него совершенно невозможно. С той поры, едва сойдет снег, можно любоваться нежной красотой этого цветка.

2.Попробовать нарисовать цветы с помощью нетрадиционной техники рисования — отпечатком пластиковой бутылки.

Всем деткам нравится **рисовать**, а если к процессу **рисования подойти с фантазией**, то это заинтересует детей еще больше. Недавно мы

решили **порисовать с помощью обычной пластиковой бутылки**. Для этого нам понадобилась маленькая поллитровая **пластиковая бутылка**, крышечки для разведения краски, вода и гуашь. Наливаем в крышечку немного воды, добавляем туда гуашь и тщательно размешиваем. Предварительно примерьте крышку к дну **бутылки**, оно должно спокойно становиться в крышку. Можно взять любую ёмкость. Для **рисования** нам достаточно окунуть доньшко **бутылки в краску** и отпечатывать его на листе бумаги.



16.04.2020.


Список дел на день.

1. Рассказать ребенку легенды о цветах незабудке :

О происхождении **незабудок** существуют различные **легенды**, часто весьма похожие друг на друга. Они рассказывают о слезах, пролитых невестами при расставании с любимыми. Слезы эти превращаются в голубые, как их глаза, цветы, и девушки дарят их возлюбленному на память.

Одна из первых, по преданию была сложена еще в Древней Греции. Она рассказывает о молодой паре - пастухе Ликасе и его возлюбленной Эгле, которые вместе пасли коз на живописных берегах реки Алфей. Казалось, ничто не сможет омрачить их счастье, но однажды Ликас вынужден был проститься со своей невестой, она же, пребывая в страшном волнении и неведении об их дальнейшей судьбе, не смогла сдержать слез. Упавшие на землю слезы из ее глаз превратились в небольшие цветки небесной голубизны. Ликас сорвал их и унес с собой, чтобы сохранить память о возлюбленной.

2. Предложить ребенку заняться конструированием — собирать цветы из крышечек и заодно поупражняться в счете. Разное количество лепестков, считать, показывать, вспомнить цвета.



17.04.2020

Список дел на день.

1. Рассказать ребенку легенды о цветах – мак:

Легенды о маке. Мифопоэтический образ - знак сна и смерти, а цветущий - небывалой красоты, также символ неувядаемой молодости и женского очарования. Символ Великой Матери, означающий Мать-Деву, ночь. Посвящен всем лунным и ночным божествам. Символизирует плодovitость, плодородие, забвение, праздность.

Китай: уход от дел, отдых, красота, успех; однако, как источник опиума - распад и зло. Христианство: сон, невежество, безразличие. Кроваво-красный мак олицетворяет страдания Христа и сон смерти. Греко-римская традиция: период сна и смерти растительного мира, эмблема Деметры (Цереры, Персефоны, Венеры, Гипноса и Морфея).

Есть несколько легенд и мифов связанных с появлением мака. Когда Господь создал землю, животных и растения, все были счастливы, кроме Ночи. Как ни старалась она при помощи звезд и светящихся жучков рассеять свой глубокий мрак, слишком много красот природы она скрывала, чем всех отталкивала от себя. Тогда Господь создал Сон, сновидения и грезы, и вместе

с Ночью они стали желанными гостями. Со временем в людях пробудились страсти, один из людей даже задумал убить своего брата. Сон хотел остановить его, но грехи этого человека мешали ему подойти. Тогда Сон в гневе воткнул свой волшебный жезл в землю, а Ночь вдохнула в него жизнь. Жезл пустил корни, зазеленел и, сохраняя свою вызывающую сон силу, превратился в мак.


Мак служил символом плодородия из-за своей большой плодовитости. Поэтому он является постоянным атрибутом Геры (*Юноны*) - богини плодородия и супружества. Храм и статуя богини плодородия и супружества - Геры (*Юноны*) на острове Самос украшались маковыми головками. С маком в руке всегда изображалась богиня жатвы - Церера (*Демитра*). Из цветков мака и хлебных колосьев плели венки, которыми украшали ее статуи. Часто саму богиню называли Меконой (*от греческого тесоп, такон - мак*).

2. Всей семьей сделать из бросового материала интерьерную поделку, которая будет напоминать об этом цветочном параде.

На улице весна, а погода совсем не балует. А так хочется **весеннего настроения**.





А для работы нужно совсем не много. Всего лишь пластиковая бутылка зеленого цвета, упаковка из-под яиц, усердие и терпение.



Начнем с изготовления соцветий. Вырезаем из упаковки ячейку и обрезаем лишнее.



Затем делим форму сначала на 4 части, затем еще раз на четыре.



Закругляем лепестки и окрашиваем лепестки.



Теперь займемся вазой. Обрезаем половину бутылки. Верхняя часть нам не нужна.





Займемся нижней. Делает на ней поперечные надрезы шириной примерно 0,3 мм. А сейчас делаем отверстия в середине соцветий и надеваем их на наши стебельки.



Вот и осталось совсем чуть - чуть. Оформить серединки соцветий. Намазываем их клеем ПВА и посыпаем резанными нитками для вязания. Вот все и готово!