

Рисуем по клеточкам!

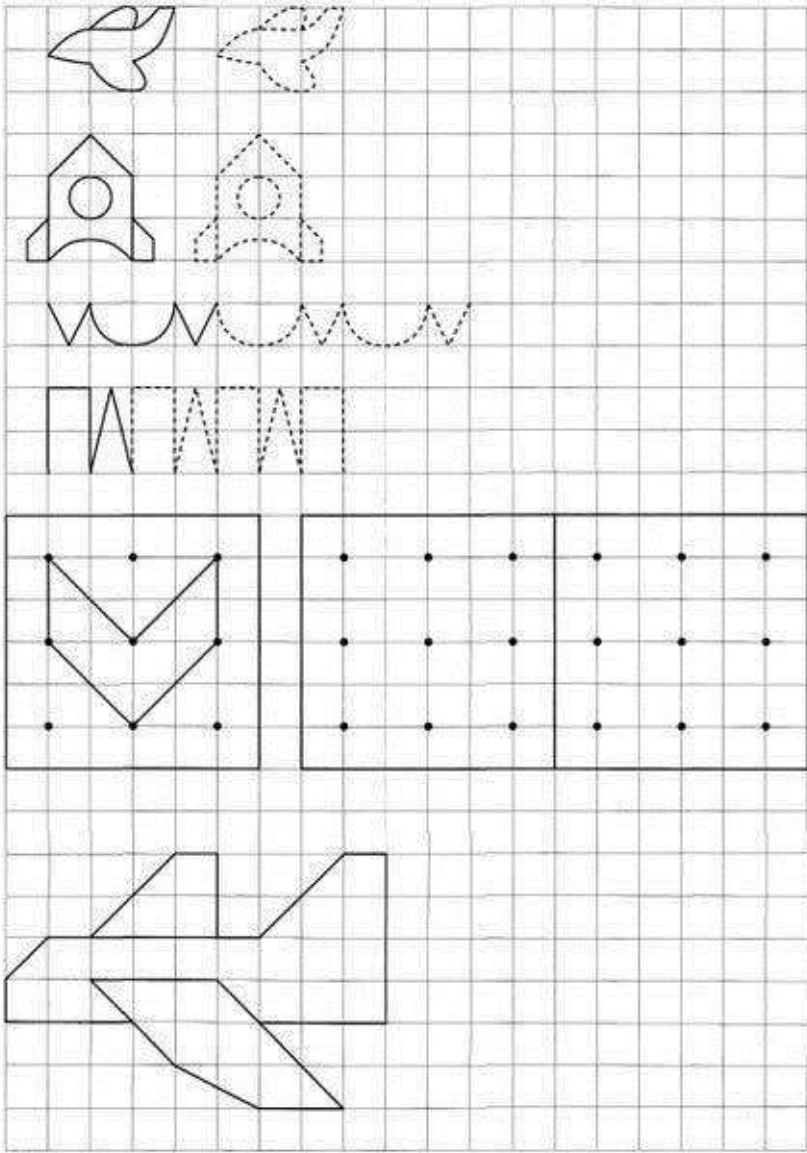
Тренируем руку детей! Формирование графических умений необходимо для развития навыков письма, рисования, начертания цифр. Советуем дома рекомендуемые упражнения. Длительность занятий не должна превышать 15-20 минут для 5-6 летних детей. Для занятий лучше использовать тетрадь в крупную клетку, простой карандаш или цветные карандаши. Постарайтесь, чтобы для ребенка выполнение упражнений было увлекательным и полезным!

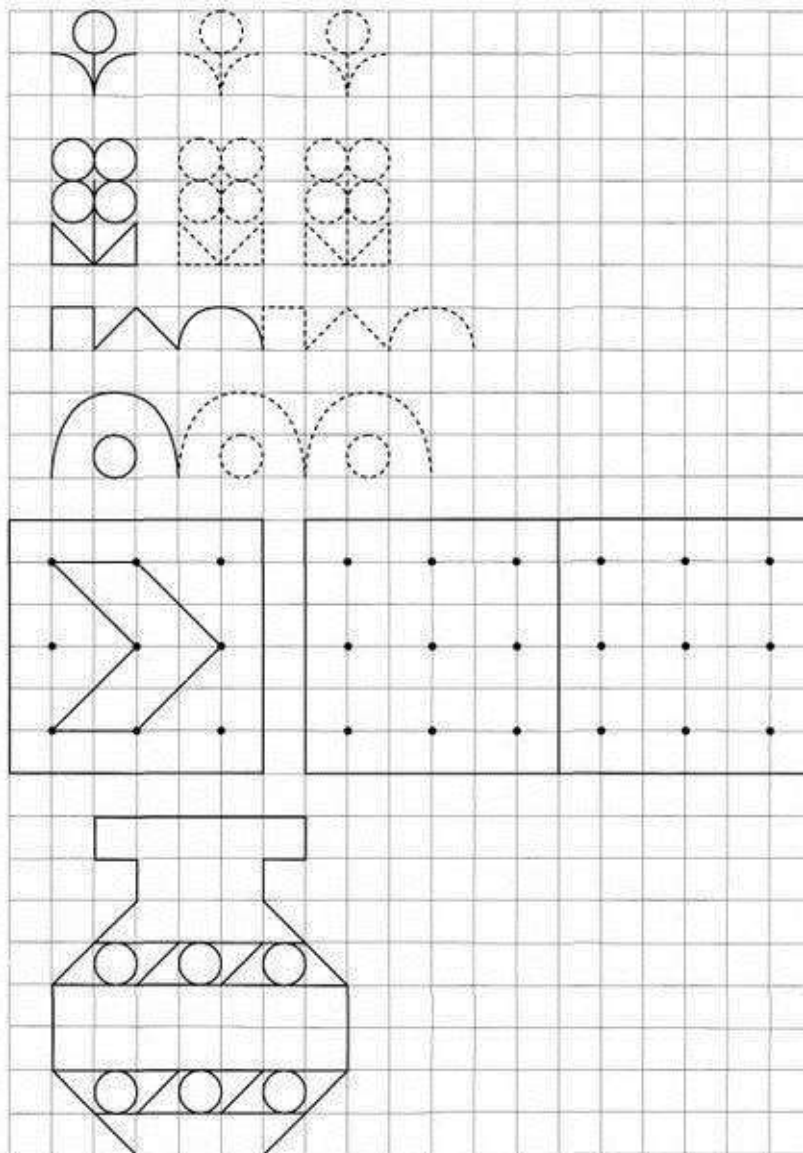
Упражнения развивают:

- координация движений;
- внимание;
- память;
- усидчивость;
- воображение;
- словарный запас;
- мелкую моторику;
- орфографическую зоркость.

Одновременно с физическими навыками ребенок повышает самооценку при выполнении данных упражнений

Во время занятий очень важен настрой ребенка и доброжелательное отношение взрослого. Помните, что занятия для ребенка – это игра, и не ломайте, пожалуйста, положительное впечатление ребенка об этой игре. Помогайте малышу, следите за тем, чтобы он не ошибался. Результат работы всегда должен удовлетворять ребенка, чтобы ему вновь и вновь хотелось рисовать по клеточкам. Задача взрослого – помочь ребенку в игровой форме овладеть необходимыми для хорошей учебы навыками. Поэтому никогда не ругайте его. Если у него что-то не получается, просто объясните, как надо делать правильно.

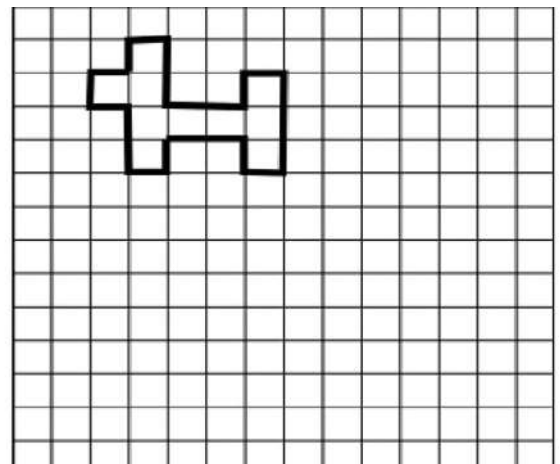


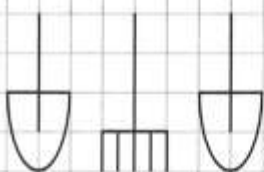

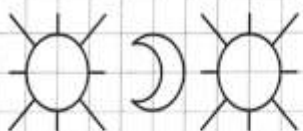


1. «Маленькая собачка».

Начальная точка – отступить 2 клетки вниз и 1 клетку вправо.

- *1 клетка вправо, *1 клетка вверх,
- *1 клетка вправо, *2 клетки вниз,
- *2 клетки вправо, *1 клетка вверх,
- *1 клетка вправо, *3 клетки вниз,
- *1 клетка влево, *1 клетка вверх,
- *2 клетки влево, *1 клетка вниз,
- *1 клетка влево, *2 клетки вверх,
- *1 клетка влево, *1 клетка вверх.





- Скопируй рисунок по образцу.

